

PROCÉDURES D'INSCRIPTION EN LIGNE




La Ville de Granby a pris tous les moyens pour assurer la sécurité des transactions financières en ligne.

Avant de commencer votre inscription en ligne, ayez en main :

- Votre **carte-loisirs de Granby** valide et à jour et celles de toutes les personnes que vous voulez inscrire.

- Votre **carte de crédit**  



Première étape :

Activité

1. Entrez le nom de l'activité recherchée (exemple : badminton)
2. Cliquez sur le bouton 




Important : Vous devez rechercher toutes les activités pour l'ensemble des personnes que vous voulez inscrire lors de cette étape.






Vous pouvez aussi utiliser les **catégories** pour **limiter** votre recherche.

Deuxième étape :

Après avoir cliqué sur le bouton recherche, un tableau vous présentera les activités répondant à votre recherche avec des informations sur celles-ci. Pour plus de détails au sujet d'une activité, cliquez sur le lien de la colonne *Activité*.

Prenez note qu'il peut y avoir plusieurs pages de résultats de votre recherche (voir en haut et en bas à droite de la page).






 NOUVELLE RECHERCHE INSCRIRE AUX SÉLECTIONS >>   1 2 3 4 5 6 7 8 >>

74 CAMPS DE JOUR - 1 SÉLECTION						VALIDER POUR PAYER >>	
	Camp de jour ▲	Âges	Début	Fin	tarif de base	tarif de sélection	
	Ave Maria Aventuriers avec GARDE-23 juillet	6 7	23 Juillet 2012	27 Juillet 2012	45	42 \$	
	Ave Maria Aventuriers avec GARDE-6 août	6 7	6 Août 2012	10 Août 2012	45	42 \$	
	Ave Maria Aventuriers incluant GARDE-16 juillet	6 7	16 Juillet 2012	20 Juillet 2012	45	42 \$	
	Ave Maria Aventuriers incluant GARDE-2 juillet	6 7	2 Juillet 2012	6 Juillet 2012	45	42 \$	
	Ave Maria Aventuriers incluant GARDE-27 juin	6 7	27 Juin 2012	29 Juin 2012	45	28 \$	

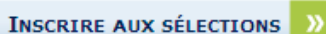
Le tarif affiché est le tarif de base de l'activité. Les ajustements de tarifs (par exemple, le rabais famille ou la surcharge de non-résident) seront appliqués au moment de l'étape

Pour sélectionner les activités qui vous intéressent, cliquez sur le , à gauche de l'activité.

 NOUVELLE RECHERCHE  INSCRIRE AUX SÉLECTIONS   1 2 3 4 5 6 7 8 





74 CAMPS DE JOUR - 1 SÉLECTION							
	Camp de jour ▲	Âges	Début	Fin	Places	Tarif de base	
	Ave Maria Aventuriers avec GARDE-23 juillet	6 7	23 Juillet 2012	27 Juillet 2012	45	42 \$	
	Ave Maria Aventuriers avec GARDE-6 août	6 7	6 Août 2012	10 Août 2012	45	42 \$	
	Ave Maria Aventuriers incluant GARDE-16 juillet	6 7	16 Juillet 2012	20 Juillet 2012	45	42 \$	
	Ave Maria Aventuriers incluant GARDE-2 juillet	6 7	2 Juillet 2012	6 Juillet 2012	45	42 \$	
	Ave Maria Aventuriers incluant GARDE-27 juin	6 7	27 Juin 2012	29 Juin 2012	45	28 \$	

Important : Vous devez sélectionner toutes les activités pour l'ensemble des personnes que vous voulez inscrire lors de cette étape.



Vous devez ensuite cliquer sur  .





Troisième étape : Identification

À cette étape, un tableau des activités sélectionnées vous est présenté.

 DÉLAI SUPPLÉMENTAIRE  RETOUR AUX RÉSULTATS  VALIDER POUR PAYER 


Lorsque la mention **Fichier inexistant** apparaît, assurez-vous de ne pas inscrire les zéros du début de votre carte. Pour une assistance lors d'un problème d'identification d'une personne à inscrire, composez le 450 776-8360.

1 ACTIVITÉ POUR INSCRIPTION				HORAIRE			ASSOCIEZ UN OU PLUSIEURS DOSSIERS	
	Activité	Âges	Tarif de base	Jours/heures	Lieu	Identification des personnes à inscrire		
	AQUAFORME Grp:20	16 99	88 \$	Lun. 08:30-09:30	Piscine Miner ?	CARTE-LOISIRS SANS 	<input type="text"/>	
						DATE NAISSANCE (AAAA-MM-JJ)	<input type="text"/>	


 DÉLAI SUPPLÉMENTAIRE  RETOUR AUX RÉSULTATS  VALIDER POUR PAYER 

Vous devez maintenant inscrire la ou les personne (s) aux activités sélectionnées en entrant :

- le numéro de carte-loisirs Granby dans la case appropriée (sans les 0) ;
- la date de naissance de la personne sans (exemple : 1997-05-28).






Le numéro se trouve **sous le code à barres** en bas à droite.


En cliquant sur  , vos places sont réservées pour un certains laps de temps apparaissant à l'écran.

Le coût réel après ajustement est affiché. Il est aussi possible d'ajouter ou de retirer des activités de votre panier à votre guise. La légende des symboles se trouve en bas de la page du site Internet.

Pour une inscription plus rapide, vous pouvez :

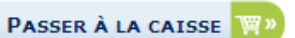
- Inscrire plus d'un participant à une même activité en cliquant sur 
- Inscrire la même personne à l'ensemble des activités sélectionnées en cliquant sur 
- Retirer l'inscription d'une personne à une activité en cliquant sur 

Quatrième étape :

Après avoir cliqué sur  , vous devez maintenant confirmer la lecture des conditions d'utilisation du paiement électronique en cochant la case appropriée afin de débiter le paiement.

Vous devez **obligatoirement** inscrire les informations suivantes du **payeur** :

1. le numéro de la **carte-loisirs** Granby ;
 2. la date de naissance (exemple : AAAA-MM-JJ) ;
 3. un **courriel valide** pour la réception du reçu.
- Dans le cas des inscriptions aux **activités éligibles**, cette information déterminera la personne qui recevra le **Relevé 24** aux fins d'impôt ou le **crédit d'impôt pour la condition physique** des enfants ou le **crédit d'impôt pour les activités artistiques** des enfants.

Cliquez sur  .

Cinquième étape :




Choisissez votre type de carte de crédit, entrez le numéro de votre carte, la date d'expiration de votre carte, le code de vérificateur (à l'endos de la carte, code de 3 chiffres) et le nom sur la carte ainsi que votre adresse courriel, puis cliquez sur



The screenshot shows the UniCité payment interface. At the top left is the UniCité logo. Below it, a green box contains merchant information: 'Marchand : Ville de Granby - Granby Multi-Sports', 'Numéro de facture : 7314', 'Description de l'achat : Inscription - 0,10 \$', and 'Montant du paiement : 0,10 CAD'. Below this is the 'Mode de paiement' section with radio buttons for 'VISA' and 'M.C.'. The main form has several fields: 'Numéro de la carte' (with a callout 'Choisissez votre type de carte de crédit'), 'Date d'expiration de la carte' (with a callout 'Entrez le numéro de votre carte de crédit'), 'Code vérificateur' (with a callout 'Entrez la date d'expiration de votre carte de crédit'), 'Nom sur la carte' (with a callout 'Entrez le code vérificateur à 3 chiffres à l'endos de carte de crédit'), and 'Adresse courriel pour le reçu' (with a callout 'Entrez le nom sur la carte de crédit'). A 'PAYER' button is prominently displayed. Below the button are logos for Trustwave, Desjardins, and ACCED. A callout 'Entrez votre adresse courriel' points to the email field. Another callout 'Cliquez l'onglet PAYER pour compléter la transaction' points to the 'PAYER' button.

Après avoir cliqué sur **PAYER**, votre reçu d'inscription sera affiché à l'écran et envoyé automatiquement à l'adresse courriel que vous avez inscrite à l'étape de validation. Il est important de vérifier si la transaction a bel et bien été acceptée.

On vous proposera alors trois façons de conserver votre reçu :

- En l'imprimant  ;
- En vous en expédiant une autre copie par courriel  » ;
- En générant un fichier PDF  .